

Shape

Ergonomie in Perfektion
Perfect ergonomics

Office



DAUPHIN
HumanDesign® Company

Shape

Ein innovativer Allrounder, der sowohl kleinen als auch großen Menschen ergonomisch perfektes Sitzen und Arbeiten ermöglicht. Mit einer ausgefeilten, intelligenten Mechanik, die mit der Einführung des Shape elan nochmals verbessert wurde.

Das ist der neue Shape.

An innovative all-rounder which allows both large and small people to sit and work in optimum ergonomic conditions. The chair features a sophisticated, intelligent mechanism which has been improved yet again with the introduction of the Shape elan model.

This is the new Shape.

Neue Mechanik/New Mechanism



Die Syncro®-Techniken verfügen über eine Schnellverstellung des Rückenlehnen-gegenendrucks in **6 Rasterstufen mit einer ¼-Umdrehung**.

The Syncro® mechanisms allow rapid adjustment of the backrest counterpressure (6 index settings) with a ¼ turn.



Syncro®-Tension ist optional mit einer **drei-stufigen Sitzneigeverstellung (-3/-6/0°)** erhältlich.

Syncro®-Tension is optionally available with a three-position seat-tilt adjustment feature (-3/-6/0°).



1 Shape elan

Drehstühle/Swivel chairs

Ergonomie in Vollendung/Pure ergonomoy

Shape elan – Ergonomie in Vollendung. Form und Funktion des Shape elan verwandeln Komfortfaktoren zum trendigen Design: Das ergonomisch ausgerichtete Rückenlehnedesign mit Kunststoffaußenschale und flächenbündiger Auslösetaste der Höhenverstellung sowie die großzügige Sitzfläche für besonders bequemes Sitzen setzen Zeichen.

Shape elan – pure ergonomoy. Shape elan's design and functions mean that a comfortable chair can also be a trendy chair. The ergonomic backrest design with its plastic outer shell and flush pushbutton for height adjustment as well as the generously-sized seat surface ensure particular comfort when sitting and set new standards.



AB SH 36280 + Armlehnen/Armrests 195

Drehstuhl mit hoher, 6 cm höhenverstellbarer Rückenlehne (**58 cm**) und multifunktionalen 3F-Armlehnen mit PU-Armauflagen. **Syncro-Activ-Balance®-Technik mit automatischer Neigungsverstellung des gesamten Stuhloberteils** für die ergonomischen Anforderungen sowohl sehr kleiner als auch großer Personen.

*Swivel chair with high, 6 cm height-adjustable backrest (**58 cm**) and multifunctional 3F-armrests with PU arm pads. The **Syncro-Activ-Balance® feature allows automatic tilt adjustment of the entire upper part of the chair** to cater for the ergonomic needs of both the larger and the smaller person.*

ST SH 36150
+ Armlehnen/Armrests 195

Drehstuhl mit mittelhoher, 6 cm höhenverstellbarer Rückenlehne (**51 cm**). Syncro®-Tension-Technik mit stufenlos arretierbarer Synchronbewegung mittels Gasfeder, optionaler, **dreistufiger Sitzneigeverstellung (-3°/-6°/0°)** und **Schnellverstellung des Rückenlehnegedrucks in 6 Rasterstufen** für ein Körpergewicht von ca. 50 bis 125 kg.

*Swivel chair with medium-high, 6 cm height-adjustable backrest (**51 cm**). Syncro®-Tension feature with gas unit for infinitely lockable synchronised movement, **three-position seat-tilt adjustment (-3°/-6°/0°; optional)** and **rapid adjustment of the backrest counterpressure with 6 index settings** for a body weight from approx. 50 to 125 kg.*



① Shape elan

Besucherstühle/Visitor chairs

Erfrischend modern/Refreshingly modern



SH 36070 080

stapelbar/stackable

(SH 36040 080 =

nicht stapelbar/not stackable)

Der 3fach stapelbare Freischwinger mit komfortabel gepolstertem Sitz und ergonomisch geformter Kunststoff-Rückenlehne ist erfrischend modern und nicht nur optisch ein idealer Partner der Shape elan-Drehstühle. Mit dem serienmäßig verchromten Gestell und den formschönen Armlehnen (nicht nachrüstbar) macht er allseits eine gute Figur.

This cantilever chair which is stackable up to three-high features a comfortable, upholstered seat and an ergonomically-shaped plastic backrest. Refreshingly modern, it is an ideal partner for the Shape elan swivel chairs – and not just from a visual point of view. With its chrome frame (standard) and attractive armrests (not retrofittable), it cuts a dash whichever way you look at it.



SH 36020 080

(Kunststoff-Rückenlehne gepolstert/*Plastic backrest upholstered*)

(SH 36010 080 =

Kunststoff-Rückenlehne ungepolstert/*Plastic backrest unupholstered*)

Die bequeme Sitzmulde mit der gerundeten Vorderkante sowie die angenehm konkav geformte Rückenlehne vermitteln dem Be-Sitzer ein sehr komfortables Sitzgefühl. Optimiert wird der angenehme Eindruck durch Rückenlehnenpolster, die den Ausformungen der Kunststoff-Rückenlehne wie eine zweite Haut folgen. Der 4fach stapelbare Vierbeiner ist mit schwarzem Gestell oder verchromt (optional) sowie mit oder ohne Armlehnen erhältlich.

The curved seat with its rounded front edge and the concave backrest ensure a great feeling of comfort when sitting. The chair's appearance is further enhanced by backrest cushions which follow the shape of the plastic backrest like a second skin. The four-legged chair is stackable up to four-high. The frame is available in black (standard) or chrome (optional), either with or without armrests.

② Shape XTL

Immer gut in Form/Always on top form

Design: Dauphin Design-Team







② Shape XTL

**Neuer Maßstab des Sitzens/
*A new standard in seating***

XTL:

Atmungsaktive, schwarze Textilbespannung für den Sitz-Polsterboden und die Rückenlehnen-Außenseite.

Die von geraden Linien und Kanten geprägten Konturen reflektieren aktuelle Trends in der Formgebung. Die Vollpolster-Rückenlehne ist spürbar ergonomisch und lässt sich ohne jegliche Bedientaste besonders einfach in der Höhe verstellen. Die Modelle passen sich den Körpermaßen und Arbeitsgewohnheiten individuell an und bieten den gewohnten, spürbaren Shape-Komfort.

XTL:

Breathable textile cover in black for the underside of the seat and for the rear side of the backrest.

The chair's contours, marked by their straight lines and edges, reflect current trends in the field of design. The fully-upholstered backrest has a noticeably ergonomic form and is height-adjustable without the need for any buttons. The models adjust to the user's individual body size and working habits and offer the familiar, noticeable comfort which only Shape can provide.

AB SH 35385
+ Armlehnen/Armrests 195

Drehstuhl mit hoher, **7 cm höhenverstellbarer Easy-Touch Rückenlehne (57 cm)** in Vollpolster-Ausführung. Multifunktionale 3F-Armlehnen mit PU-Armauflagen. Syncro-Activ-Balance®-Technik mit **Sitzneige-Automatik** und optionaler Sitztiefenverstellung mittels **Schiebesitz**.

*Swivel chair with high, **7 cm height-adjustable Easy-Touch backrest (57 cm)** in a fully-upholstered version. Multifunctional 3F-armrests with PU arm pads. Syncro-Activ-Balance® feature with **automatic seat-tilt** and optional seat-depth adjustment using **sliding seat**.*

AB SH 35185 (Abb. links/III. left)

Drehstuhl mit mittelhoher, 7 cm höhenverstellbarer Easy-Touch-Rückenlehne (**51 cm**) in Vollpolster-Ausführung. Syncro-Activ-Balance®-Technik mit Schnellverstellung des Rückenlehnenegendrucks.

*Swivel chair with medium-high, 7 cm height-adjustable Easy-Touch backrest (**51 cm**) in the fully-upholstered version. Syncro-Activ-Balance® mechanism allowing rapid adjustment of the backrest counterpressure.*



③ Shape comfort XT

Multitalentierter Bestseller/*The multi-talented bestseller*



3 Shape comfort XT

Ein ergonomisches Highlight/An ergonomic highlight



XT:

Hochwertige Polsteroptik mit geradliniger Polsterkontur und seitlicher Polsternaht.

Das Power-Paket gegen Bandscheiben-, Rücken- und Wirbelsäulenerkrankungen! Der Sitzkomfort von Shape comfort XT-Bürodrehstühlen ist sprichwörtlich. Die spürbar ergonomisch geformten Rückenlehnen sind besonders schulterfreundlich. Sie werden bequem im Sitzen in der Höhe eingestellt und verfügen über eine integrierte Lumbalstütze. Somit ist eine perfekte Anpassung an die individuellen Bedürfnisse des Be-Sitzers gewährleistet.

XT:

High-quality upholstery design with straight cushion contour and side cushion seam.

The power package against intervertebral disc, back and spinal-column problems! The seated comfort offered by Shape comfort XT office swivel chairs is proverbial. The backrests with their noticeably ergonomic design and integrated lumbar support are particularly easy on the shoulders and are conveniently height-adjustable while sitting. This ensures that the chairs can be adjusted perfectly to the users' individual requirements.

AB SH 27385

Drehstuhl mit mittelhoher Rückenlehne (**51 cm**), **Syncro-Activ-Balance®-Technik** mit **automatischer Sitzneigeverstellung** sowie optionalem **Schiebesitz** für eine individuelle Verstellung der Sitztiefe (**6 cm**). Die integrierte **Lumbalstütze** kann ebenfalls um **3,5 cm in der Tiefe** verstellt werden (optional).

*Swivel chair with medium-high backrest (**51 cm**), **Syncro-Activ-Balance® mechanism** with **automatic seat-tilt adjustment** and optional **sliding seat** allowing the seat depth to be individually adjusted (**6 cm**). The **depth** of the integrated **lumbar support** can also be adjusted by **3.5 cm** (optional).*



AB SH 27485
+ Armlehnen/Armrests 125

Drehstuhl mit hoher, 6 cm höhenverstellbarer Rückenlehne (**61 cm**) und multifunktionalen 3F-Armlehnen mit Soft-PU-Auflagen für maximalen Komfort. Mit der **Syncro-Activ-Balance®-Technik** und der **optionalen Sitztiefenverstellung** passt sich das Modell den individuellen Körpermaßen sowohl **sehr kleiner als auch großer Personen** optimal an.

*Swivel chair with high, 6 cm height-adjustable backrest (**61 cm**) and multi-functional 3F armrests with soft PU armpads for maximum comfort. Thanks to the **Syncro-Activ-Balance® mechanism** and the **optional seat-depth adjustment feature**, the model adjusts perfectly to the individual body sizes of both very small and very large people.*

4 Shape visitor

Kommunikations-Profi/*The communications professional*



SH 18100

+ Armlehnen/Armrests 031
(stapelbar/stackable)

(SH 18090

+ Armlehnen/Armrests 031 =
nicht stapelbar/not stackable)

Der 4fach stapelbare Freischwinger mit attraktiver, vollumpolsterter Rückenlehne und ergonomisch geformtem Sitz hat serienmäßig ein verchromtes Gestell für sicheres Stapeln ohne Verkratzen. Die modernen Kunststoff-Armlehnen sind nachrüstbar.

The cantilever chair which is stackable up to four-high has an attractive, fully-upholstered backrest and an ergonomically-shaped seat. It also features a chrome frame (standard) allowing it to be stacked securely without being scratched. The modern plastic armrests are retrofittable.



SH 18080

+ Armlehnen/Armrests 031
(stapelbar/stackable)

Die Sitz- und Rückenlehnenpolster bieten ein komfortables Sitzgefühl. Der 6fach stapelbare Vierbeiner ist mit schwarzem, silbernem oder verchromtem Gestell erhältlich. Neben den eckigen Armlehnen ist Shape auch mit gerundeten Kunststoff-Armlehnen (Nr. 033) oder natürlich auch ohne Armlehnen lieferbar.

The seat and backrest cushions ensure a feeling of comfort when sitting. The four-legged chair is stackable up to six-high and is available with a black, silver or chrome frame. Shape is available with angular armrests, rounded plastic armrests (No. 033) or of course without armrests.



SH 18080
stapelbar/stackable



5 **Shape economy**

**Freundlich zum Rücken und zum Budget/
*Easy on your back and your budget***

5 Shape economy

Ergonomie für Einsteiger/ *Ergonomics for beginners*

Ausgezeichnetes Sitzen mit maximalem Sitzkomfort. Auch die Einstiegsmodelle der Shape-Serie bieten Ergonomie auf höchstem Niveau. So ist auch Shape economy mit **Syncro-Activ-Balance®-Technik** und **Sitztiefenverstellung** erhältlich und wird damit den Anforderungen **sehr kleiner und großer Personen** in idealer Weise in einem Stuhl gerecht.

Der **Bandscheibensitz** mit nach hinten ansteigender Sitzfläche sowie die ergonomisch geformten, höhenverstellbaren Rückenlehnen sorgen für bandscheibenschonendes, gesundes Sitzen und eine optimale Entlastung des Rückens.

*Excellent seated posture with maximum comfort. Even the entry-level models in the Shape range offer the very highest level of ergonomics. In view of this fact, the Shape economy model is available with the **Syncro-Activ-Balance® feature and seat-depth adjustment**. Consequently, it caters ideally for the requirements of both **large and very small people**.*

*The **intervertebral disc support seat** whose surface rises towards the rear together with the ergonomically-shaped, height-adjustable backrests allow a healthy seated posture which protects the intervertebral discs and relaxes the back optimally.*

AB SH 28185
+ Armlehnen/Armrests 125

Drehstuhl mit hoher, 6 cm höhenverstellbarer Rückenlehne (**62 cm**), **Syncro-Activ-Balance®-Technik** mit **Komfortsitz** sowie multifunktionalen 3F-Armlehnen mit Soft-PU-Auflagen für maximalen Komfort. **Ausgezeichnet als Testsieger im Bürodrehstuhltest der Zeitschrift Facts.**

*Swivel chair with high, 6 cm height-adjustable backrest (**62 cm**), **Syncro-Activ-Balance®-feature**, with **comfort seat** as well as multi-functional 3F-armrests with soft PU armpads for maximum comfort. **Named the overall test winner in the office swivel-chair test carried out by Facts magazine.***





ST SH 08290
+ Armlehnen/Armrests 730

Drehstuhl mit hoher, 6 cm höhenverstellbarer Rückenlehne (**62 cm**), **Muldensitz** und formschönen Ring-Armlehnen. Syncro®-Tension-Technik mit stufenlos arretierbarer Synchronbewegung.

Swivel chair with high, 6 cm height-adjustable backrest (**62 cm**), **double-curvature posture seat** and attractive ring armrests. Syncro®-Tension mechanism with infinitely lockable synchronised movement.



ST SH 08760
+ Armlehnen/Armrests 640

Drehstuhl mit hoher, 6 cm höhenverstellbarer Rückenlehne (**62 cm**), **Bandscheibensitz** und höhenverstellbaren Armlehnen. Optional mit tiefenverstellbarer Lumbalstütze (3,5 cm).

Swivel chair with high, 6 cm height-adjustable backrest (**62 cm**), **intervertebral-disc support seat** and height-adjustable armrests. Optionally available with depth-adjustable lumbar support (3.5 cm).



ST SH 08190

Drehstuhl mit mittelhoher, 6 cm höhenverstellbarer Rückenlehne (**51 cm**) und ergonomischem **Muldensitz** für besonders bequemes Sitzen.

Swivel chair with medium-high, 6 cm height-adjustable backrest (**51 cm**) and ergonomic **double-curvature posture seat** for particular comfort when sitting.

⑥ Shape executive

Erstklassig Sitzen/*First-class seating*



6 Shape executive

Die Sitzklasse für das Management/ *First-class seating for management*

Willkommen in der neuen Sitzklasse! Die höhenverstellbaren Vollpolster-Rückenlehnen der Drehsessel können bequem im Sitzen mittels Easy-Touch-System auf die gewünschte Höhe eingestellt werden. Die hochwertige Optik wird durch Bezüge in feinstem Premium-Leder und lederbezogene Armauflagen harmonisch abgerundet.

Welcome to the new class of seating! Thanks to the Easy-Touch-System, the height-adjustable fully-upholstered backrests of the executive swivel chairs can easily be adjusted to the desired height while sitting. The high-quality appearance is harmoniously rounded off by covers made from the finest premium leather and leather armrests.

 **SH 28985**
+ Armlehnen/Armrests 199

Drehsessel mit hoher, **7 cm höhenverstellbarer Easy-Touch-Rückenlehne (88 cm)** und neigbarer Nackenstütze zur optimalen Entlastung des Kopf-, Nacken- und Schulterbereichs. Die Syncro-Activ-Balance®-Technik ermöglicht eine Rückenlehnenneigung bis zu 128° und ist Garant für entspanntes Sitzen.

*Executive swivel chair with high, **7 cm height-adjustable Easy-Touch backrest (88 cm)** and tiltable neckrest to minimise the strain on the head, neck and shoulder region. The Syncro-Activ-Balance® mechanism allows a backrest tilt of up to 128° and guarantees a feeling of relaxation when sitting.*



SH 28885

+ Armlehnen/Armrests 199

Drehsessel mit hoher, 7 cm höhenverstellbarer Easy-Touch-Rückenlehne (**62 cm**) und serienmäßig multifunktionalen Armlehnen mit Leder-Armauflagen. Mit bewährter **Syncro-Active-Balance®-Technik** und optionaler Sitztiefenverstellung. Für eine optimale Anpassung an individuelle Körpermaße.

*Executive swivel chair with high, 7 cm height-adjustable Easy-Touch backrest (**62 cm**) and multi-functional armrests with leather arm pads as standard. Features the proven **Syncro-Active-Balance® mechanism** and optional seat-depth adjustment. Allows optimum adjustment to the user's individual body size.*



SH 08880

+ Leder-Armauflagen/Leather arm pads 002

Freischwinger mit verchromtem Gestell und hochwertiger Premium-Leder-Polsterung für besonders bequemes Sitzen Ihres Besuchers – die elegante Ergänzung zu den Drehsesseln.

Cantilever chair with chrome frame and high-quality premium leather upholstery. A particularly comfortable chair for visitors which elegantly complements the executive swivel chairs.



Syncro-Activ-Balance®

Die ideale Sitztechnik für Beschaffer und Mitarbeiter bei
Großunternehmen/*The perfect mechanism for the procurement
department and all their colleagues*



Dynamisch aktivierendes Sitzen

Neben dem dynamischen Sitzen ermöglicht die zusätzliche Neigungsverstellung des Stuhloberteils bis -12° einen Haltungswechsel des ganzen Körpers **durch** den Stuhl und gibt somit durch eine **aktive (aufrechte) Sitzhaltung** Impulse für eine leistungsfähige Muskulatur, die zu einer **gesunden Haltung** beitragen.

Die überaus bewährte und erfolgreiche **Allrounder-Produktfamilie Shape** bietet diese ergonomisch perfekten Sitzlösungen für sowohl sehr große als auch kleine Körpergrößen in einem Stuhl vereint. Optimaler Sitzkomfort ist damit für jede Arbeitssituation und jedes Budget gewährleistet.

NEUE Mechanik!

AB Syncro-Activ-Balance®

Die **Syncro-Activ-Balance®-Technik** sorgt **durch eine automatische Sitzneigeverstellung bis -12° für Aufrichtungsimpulse der Wirbelsäule**. Die Sitzneigung löst eine Beckenkipfung nach vorn aus. Diese wiederum führt zu einer Brustkorbhebung und Halswirbelsäulen-Streckung. Das Ergebnis sind **Impulse durch den Stuhl für eine aktive, bewegte Sitzhaltung** und den **Erhalt einer leistungsfähigen Muskulatur**. Die weit nach vorn kommende Rückenlehne unterstützt die Lendenwirbelsäule auch in vorderster Sitzhaltung. Die **Schnellverstellung des Rückenlehnengendrucks** erleichtert die Bedienung.

Merkmale:

- Synchronbewegung stufenlos arretierbar (mittels Gasfeder)
- Seitliche, schnelle Verstellung des Rückenlehnengendrucks **in 6 Rasterstufen mit einer $\frac{3}{4}$ -Umdrehung** (für ca. 50 - 125 kg Körpergewicht)
- Individuelle oder automatische Sitzneigung bis -12°
- **Option:** Sitztiefenverstellung mittels Schiebesitz (6 cm, 6fach arretierbar)

ST Syncro®-Tension (preisgünstiger Einstieg)

Die Syncro®-Tension hat Merkmale wie die Syncro-Activ-Balance®, jedoch ohne Sitzneigeverstellung bis -12° . **Für dynamisches Sitzen**. Optional ist eine **dreistufige Sitzneigeverstellung ($-3/-6/0^\circ$)** erhältlich.

Active dynamic seated posture

*The additional tilt-adjustment facility for the upper part of the chair (up to -12°) not only ensures a dynamic seated posture but also a change of posture for the entire body **through** the chair. By ensuring an **active (upright) seated posture**, it promotes health and strength in the core muscles which in turn help to ensure a healthy overall posture.*

Shape, the well-established, successful range of all-rounders, offers perfect ergonomic seating solutions which meet the needs of both very large and very small people at the same time. They therefore ensure the greatest possible comfort in any work situation and for any budget.

NEW mechanism!

AB Syncro-Activ-Balance®

Thanks to automatic seat-tilt adjustment (up to -12°), the Syncro-Activ-Balance® feature provides stimuli for straightening the spinal column. The seat tilt causes the pelvis to tip forwards. This in turn lifts the chest and stretches the cervical spine. As a result, the **chair encourages an active, dynamic seated posture and strengthens the muscles**. The fact that the backrest can move so far forwards ensures that the lumbar spine is supported even in the forwardmost seated posture. The **backrest counterpressure can quickly be adjusted**, making the chair particularly easy to operate.

Features:

- Synchronised movement infinitely lockable (using gas unit)
- Side-mounted system allows rapid adjustment of the backrest counterpressure (**6 index settings**) with a $\frac{3}{4}$ turn (for body weights of approx. 50 - 125 kg)
- The seat tilt can be set individually or automatically up to -12°
- **Option:** Seat-depth adjustment using sliding seat (6 cm), can be locked in 6 positions

ST Syncro®-Tension (value-for-money entry mechanism)

Syncro®-Tension offers the same features as Syncro-Activ-Balance® but without seat-tilt adjustment up to -12° . **For a dynamic seated posture**. Optionally available with **three-position seat-tilt adjustment ($-3/-6/0^\circ$)**.

Shape

Technische Features / Technical Features



6 cm höhenverstellbare Rückenlehne (61 cm).

6 cm height-adjustable backrest (61 cm).

Integrierte Lumbalstütze; optional tiefenverstellbar (3,5 cm).

Integrated lumbar support; optionally depth-adjustable (3.5 cm).



Benutzerfreundliche Schnellverstellung der Federkraft:

Im Sitzen mit einer 3/4 Umdrehung, 6-stufige, unmittelbar spürbare Einstellung des Rückenlehnenegendrucks.

User-friendly quick adjustment of the spring force:

6-position, immediately noticeable adjustment of the backrest counterpressure with just a 3/4 turn while sitting.



Synchrontechnik mit stufenlos arretierbarer Synchronbewegung (Gasfeder).

Synchronised feature with infinitely lockable synchronised movement (gas unit).



Stufenlose Sitzhöhenverstellung (40 - 52 cm) mit komfortabler, mechanischer Sitztiefenfederung (optional).

Infinite seat-height adjustment (40 - 52 cm) with comfortable seat bounce spring mechanism (optional).



Multifunktionale Armlehnen

(3 Funktionen): höhen- (10 cm), breiten- (5 cm) und tiefenverstellbar (4 cm). Armauflagen PU soft, Armlehnenträger Kunststoff schwarz.

Multi-functional armrests

(3 functions): Height (10 cm), width (5 cm) and depth-adjustable (4 cm). Soft PU armpads, black plastic arm posts.



Sitztiefenverstellung mittels

Schiebesitz (6 cm), optional.

Seat-depth adjustment using sliding seat (6 cm), optional.



Syncro-Activ-Balance®: Zusätzlich wahlweise individuelle oder automatische Verstellmöglichkeit des gesamten Stuhloberteils nach vorn (Sitzneigung bis -12°) und nach hinten (Rückenlehnenneigung bis 128°).

Syncro-Activ-Balance®: The entire upper part of the chair can be either individually or automatically adjusted forwards (seat tilt of up to -12°) and backwards (backrest tilt of up to 128°).

Poliertes Aluminium-Fußkreuz

(Typ H) mit wartungsfreien Doppel-laufrollen (Option). Standard: Kunststoff-Fußkreuz schwarz.

Polished aluminium base (type H) with maintenance-free twin wheel castors (option). Standard: black plastic base.

Shape comfort XT

Abbildung/Illustration:

AB SH 27485
+ Armlehnen/Armrests 125


Armlehnen/Armrests



Armlehnen/Armrests 122
(2F, PP-Auflagen/Armpads)



Armlehnen/Armrests 125*
(3F, PU)



Armlehnen/Armrests 127*
(5F, PU)



Armlehnen/Armrests 129*
(5F, Leder/Leather)

*Armlehnenträger Kunststoff schwarz; optional mit Aluminiumträgern (195/197), Farbe wie Fußkreuz (199 serienmäßig poliert).
*Black plastic armrest supports; optionally with aluminium supports (195/197), colour as base (199 polished as standard).

Optionen/Options



Sitztiefenverstellung/Seat-depth adjustment:
mittels Schiebesitz (6 cm),
6fach arretierbar/using sliding
seat (6 cm), can be locked in
6 positions (Modellnummer/
Model number **SH xxxx5**)



**Sitzneigeverstellung drei-
stufig/Three-position seat-tilt
adjustment** (-3°/6°/0°)
Optional für Syncro®-Tension/
Optionally for Syncro®-Tension
(**Code 10**)



Shape executive:
Verstellbare Nackenstütze/
Adjustable neckrest



Shape economy: Tiefenver-
stellbare Lumbalstütze/Depth-
adjustable lumbar support
(optional/optional, **Code 06**)



Shape elan: Tiefenverstellbare
Lumbalstütze/Depth-adjustable
lumbar support (optional/
optional, **Code 06**)



Shape comfort XT: Tiefenver-
stellbare Lumbalstütze/Depth-
adjustable lumbar support
(optional/optional, **Code 06**)



Shape XT: Tiefenverstellbare
Lumbalstütze/Depth-adjustable
lumbar support (optional/
optional, **Code 06**)

Fußkreuze/Bases



Fußkreuz Typ B/Base type B:
Aluminium poliert (Option);
Standard: Kunststoff schwarz/
Polished aluminium (option);
standard: black plastic)
(Nur für Shape economy/
For Shape economy only)



Fußkreuz Typ H/Base type H:
Aluminium poliert (Option);
Standard: Kunststoff schwarz/
Polished aluminium (option);
standard: black plastic) (für
Shape; außer Shape economy/
for Shape; except Shape
economy)

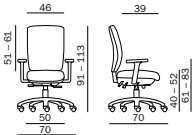


Fußkreuz Typ H/Base type H:
Kunststoff schwarz/black
plastic (für Shape; außer Shape
economy/for Shape; except
Shape economy)

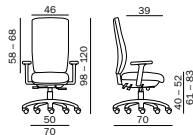
1 Shape lan



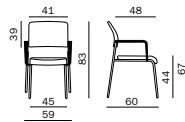
ST SH 36150 195



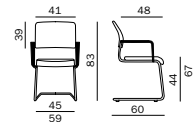
AB SH 36280 195



SH 36020 080



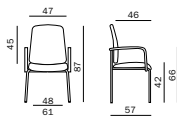
SH 36070 080



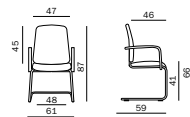
4 Shape visitor



SH 18080 031



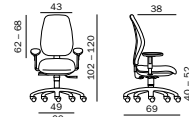
SH 18100 031



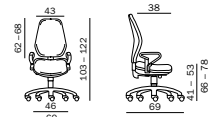
5 Shape economy



AB SH 28185 125



ST SH 08760 640



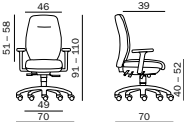
Shape

Auf einen Blick/At a glance

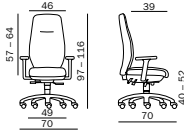
2 ShapeXTL



AB SH 35185



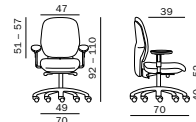
AB SH 35385 195



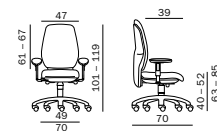
3 Shape comfort XT



AB SH 27385



AB SH 27485 125

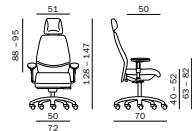


6 Shape executive

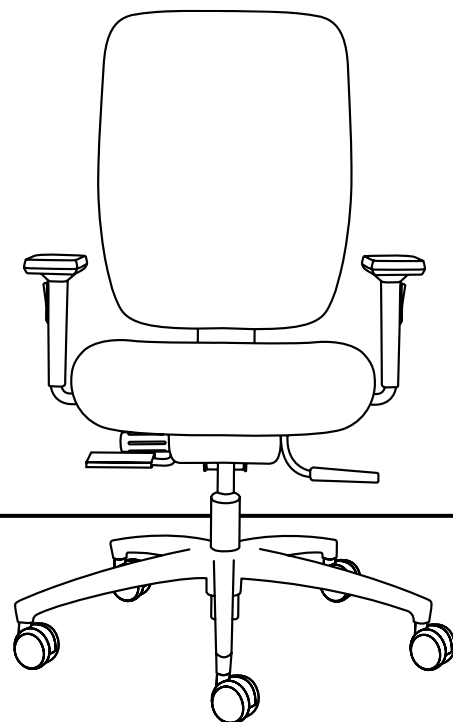
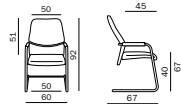


AB SH 28985 199

SH 28885 199 = ohne Nackenstütze/without neckrest



SH 08880 002



www.dauphin.de
www.dauphin-group.com

Vertrieb/Distribution:

Dauphin HumanDesign® Group GmbH & Co. KG	Espanstraße 36	D 91238 Offenhausen	Tel. +49 (9158) 17 - 700	E-Mail info@dauphin-group.com
--	----------------	---------------------	------------------------------------	---

Hersteller/Manufacturer:

Bürositzmöbelfabrik Friedrich-W. Dauphin GmbH & Co.	Espanstraße 29	D 91238 Offenhausen	+49 (9158) 17 - 0	info@dauphin.de
---	----------------	---------------------	-------------------	-----------------

Dauphin HumanDesign® Center national:

Dauphin HumanDesign® Center Berlin	Wittestraße 30c	D 13509 Berlin	+49 (30) 435 57 66 20	dhdc.berlin@dauphin.de
Dauphin HumanDesign® Center Dresden	An der Flutrinne 12a	D 01139 Dresden	+49 (351) 79 52 66 46 30	dhdc.dresden@dauphin.de
Dauphin HumanDesign® Center Frankfurt/Offenbach	Strahlenbergerstraße 110	D 63067 Offenbach	+49 (69) 985 58 28 86 50	dhdc.frankfurt@dauphin.de
Dauphin HumanDesign® Center Hamburg	Ausschläger Billdeich 48	D 20539 Hamburg	+49 (40) 780 74 86 00	dhdc.hamburg@dauphin.de
Dauphin HumanDesign® Center Hannover	Stellerstraße 34	D 30916 Isernhagen	+49 (5136) 973 57 96 10	dhdc.hannover@dauphin.de
Dauphin HumanDesign® Center Karlsruhe	Printzstraße 13	D 76139 Karlsruhe	+49 (721) 625 21 20	dhdc.karlsruhe@dauphin.de
Dauphin HumanDesign® Center Köln/Hürth	Kalscheurener Straße 19a	D 50354 Hürth-Efferen	+49 (2233) 20 89 06 40	dhdc.koeln@dauphin.de
Dauphin HumanDesign® Center Offenhausen	Espanstraße 36	D 91238 Offenhausen	+49 (9158) 17 - 421	dhdc.offenhausen@dauphin.de

Dauphin HumanDesign® Center international:

Dauphin HumanDesign® Australia Pty. Ltd.	35 Manly View Road	AU 2257 Killcare Heights, NSW	+61 (2) 243 60 23 56	dirk.woyod@dauphin.com.au
Dauphin HumanDesign® Belgium NV/SA.	Terbekehofdreef 46	B 2610 Antwerpen Wilrijk	+32 (3) 887 78 50	info@dauphin-nv-sa.be
Dauphin Office Seating Inc.	61 Telson Road	CA Ont. L3R 1E4 Markham, Toronto	+1 (905) 13 22 36	dauphin@ca.inter.net
Züco Dauphin HumanDesign® AG	Kirschgartenstrasse 7	CH 4051 Basel	+41 (61) 283 80 00	info@zueco-dauphin.ch
Dauphin Scandinavia A/S	Frederikssundsvej 272	DK 2700 Kopenhagen/Brønshøj	+45 (44) 53 70 53	info@dauphin.dk
Dauphin Scandinavia A/S (Showroom)	Barnängsgatan 46C	SE 116 48 Stockholm	+46 (8) 75 75 53	info@dauphin.dk
Dauphin France S. A.	6, Allée du Parc de Garlande	F 92220 Paris/Bagneux	+33 (1) 46 54 15 90	info@dauphin-france.com
Dauphin HumanDesign® UK Limited	The Bridge, 12-16 Clerkenwell Road	GB London EC1M 5PQ	+44 (20) 73 24 62 10	info@dauphinuk.com
Dauphin Italia S.r.l.	Via Gaetano Crespi 12	I 20134 Milano	+39 (02) 76 01 83 94	info@dauphin.it
Dauphin HumanDesign® B.V.	Staalweg 1-3	NL 4104 AS Culemborg	+31 (345) 53 32 92	info@dauphin.nl
Dauphin North America	300 Myrtle Avenue	US 07005 Boonton, New Jersey	+1 (800) 631 11 86	inquire@dauphin.com
Dauphin North America Chicago (Showroom)	393 Merchandise Mart	US Chicago, IL 60654	+1 (312) 467 02 12	aliza.ameer@dauphin.com
Dauphin North America New York (Showroom)	138 W 25th Street	US New York, NY 10001	+1 (212) 302 43 31	aliza.ameer@dauphin.com
Dauphin Office Seating S.A. (Pty.) Ltd.	62 Hume Road, Dunkeld	ZA 2196 Johannesburg	+27 (11) 447 98 88	dauphin@global.co.za
Dauphin Office Seating S.A. (Showroom)	Black River Park, Fir Street Observatory	ZA 7925 Cape Town	+27 (21) 448 36 82	dauphin@global.co.za



DAUPHIN
HumanDesign® Company

Ihr Fachhändler/Your stockist